

Nieuwsbrief van Damvereniging De Hofstad Dammers

Gespeeld wordt op **donderdag** vanaf 19.00 uur in het Ontmoetingscentrum Morgenstond, 1e Eeldepad 3a, 2541 JG 's-Gravenhage, sinds 29 augustus 2013.
Bankrekeningnummer: NL93.INGB.0000.3264.00 t.n.v. Damvereniging ODB;
Site: www.hofstaddammers.nl; Telefoonnummer damclub: 06-37.73.44.48. Mail: jaapvanhal@casema.nl



Nieuwsbrief 729; d.d. 5 april 2020

Redactie: Jaap van Hal

Bij De Hofstad Dammers wordt de komende tijd niet op de club gedamd. De leden worden via de mail (of telefonisch voorzover er geen mail is) op de hoogte gebracht wanneer er weer op de 1e Eeldepad kan worden gedamd.

Eva Kieskamp (Houtjes) overleden

Ook deze week is (helaas) een dammer overleden, die bij meerdere lezers bekend zal zijn. Ik heb haar zelf gezien bij Heerhugowaard Open en bij sneldamtoernooien van Damclub Scheveningen.

Facebook: Dankwoord (02-04)

Er is nog zoveel dat ik wilde doen... er is ook nog zoveel dat ik wilde zeggen...

... maar als we kijken naar gemiddelden, dan heb ik kennelijk genoeg gedaan... en gezegd...

Ik moet het dus loslaten want mijn taak hier is vervuld... mijn leven is volbracht...

Dank als je mij de afgelopen periode hebt laten weten welke rol ik in jouw leven mocht spelen. Dank als je de woorden die ik sprak of schreef wilde aannemen als inspiratie of bemoediging om door te gaan op je gekozen weg. Dank voor je tranen om het naderende afscheid, ze gaven mij het gevoel waardevol te zijn.

Dank voor je lachen om mijn soms wat macabere humor, het gaf mij kracht om in het 'nu' te staan en niets steeds met 'straks' bezig te zijn.

Dank voor alle warmte, knuffels, lieve woorden, kaartjes en vele, vele bloemen ter bemoediging die ik mocht ontvangen! Ze gaven me het gevoel dat ik, ondanks al mijn fouten, in mijn leven toch iets goeds had gedaan. Dank als je meeleeftte via mijn blog, ongeacht je motivatie. Ik vond het fijn om te mogen delen, om ook deze kant van mij te laten zien. Maar besef ook dat we alleen kunnen zien wat anderen ons laten zien. Het leven bestaat uit allemaal momentopnamen, situaties die gedrag beïnvloeden...

Mijn wens voor jou is daarom dat je andere mensen op je pad het voordeel van de twijfel geeft, dat je de mens achter het gedrag mag zien... en dat je voor jezelf ook mag weten dat het nooit te laat is om te worden wie je bent; ik was daarvan het levende bewijs! Ik hoop dan ook van harte dat jullie mij willen herinneren, niet om wie ik was, maar om wie ik uiteindelijk geworden ben.

Tot slot:

Mijn laatste woorden die hier klinken, ik kan het toch niet laten, zijn een appèl om je in te zetten voor een betere wereld, binnen je eigen vermogen en met je eigen talenten. Zorg voor de aarde en al haar bewoners. Wees een radertje in het geheel, hoe klein ook! Want wat je ook doet, doe niet niets!

- Eva Maria Alexandra Kieskamp -

10 juli 1969 - 31 maart 2020

In Memoriam Eva Houtjes-Kieskamp (bron: site KNDB)

Met grote droefenis hebben wij kennisgenomen van het overlijden van Eva Houtjes-Kieskamp. Eva was iemand die met haar inzet, enthousiasme en passie voor het dammen velen van ons geïnspireerd en gemotiveerd heeft om taken voor de damsport uit te voeren.

In de jaren als bestuurslid van de KNDB stond Eva aan de wieg van projecten als schooldammen.nl, Pinky en de vernieuwing van DamZ!. Ook als organisator heeft Eva haar sporen in de damwereld verdiend. Zo speelde zij een grote rol in organisaties van evenementen als het Nederlands Kampioenschap algemeen 2011, het WK jeugddammen 2015 en diverse edities van het NK aspiranten. Hiernaast heeft Eva samen met haar man Cor de websites van diverse damclubs en -bonden opgezet. Vanwege haar verdiensten voor de damsport is Eva in 2018 benoemd tot lid van verdienste van de KNDB en tot Lid in de Orde van Oranje-Nassau.

Eva was al langere tijd ziek. In 2010 kreeg ze voor het eerst te maken met borstkanker. Hier leek ze van hersteld te zijn, maar twee jaar geleden stak de ziekte opnieuw de kop op. Ditmaal bleek al snel dat de doktoren niks meer konden betekenen voor haar. Eva is op vijftigjarige leeftijd overleden.

Wij wensen echtgenoot, zoon, dochter en andere nabestaanden veel sterkte toe met het verwerken van dit grote verlies.

Bondsbestuur KNDB

Lidraughts

Vorige week is gestart met een handleiding in tekstvorm. Deze zal op basis van ervaringen worden aangepast en uitgebreid. Deze handleiding zal steeds op de tweede bladzijde staan. Afgelopen donderdag is gestart met het toernooi "De Hofstad Dammers", maar hebben helaas maar drie clubdammers meegedaan. Lidraughts laat degenen, die zich hebben aangemeld, tegen elkaar spelen en als dat is gebeurd, dan is het toernooi afgelopen. Krijn Toet, Bonne Douma en ik hebben tegen elkaar gespeeld en kwamen er achter dat als een speler niet binnen 30 seconden de eerste zet doet, hij de partij verliest. Daardoor gingen twee partijen verloren. De competitie was mede daardoor snel afgelopen. **Daarom nu het verzoek aan alle lezers: doe komende donderdagavond mee.** Dan kunnen we er een leuk toernooi van maken. We hebben afgelopen donderdag met de bedenktijd 15+10 sec gespeeld, dus was het rapid dammen en geen sneldammen. De bedenktijd kunnen we zelf regelen. Er zou dus ook een partij met 45 + 1 min kunnen worden gespeeld, maar dat lijkt me iets voor later. Afgelopen donderdag is duidelijk geworden hoe kan worden gezien of een damvriend aangemeld staat en hoe iemand kan worden uitgedaagd voor een partij. Dit is op de volgende bladzijde aan de handleiding toegevoegd.

Mocht u een fout zien, geef dat dan aan mij door. Dan pas ik het aan.

Handleiding Lidraughts in tekstvorm (geschreven door Jaap van Hal)

A. Lidraughts opstarten

- Tik bij internet in: <https://lidraughts.org> in of tik bijvoorbeeld bij google 'Lidraughts' in (klik dan op lidraughts.org).

Op het scherm staan nu twee damborden met bovenaan een menu en rechts de keuze voor het starten van een nieuwe partij of het spelen tegen een vriend of computer.

De partij links is een partij die op dat moment worden gespeeld. Als je boven klikt op 'kijken' en tik je op 'lopende partijen', dan kunnen meerdere partijen bekeken worden.

Het diagram rechts is de puzzel van de dag. Als je hierop klikt, dan doet de computer een zet en moet je de beste zet doen voor de kleur, die aan zet is (speelt van beneden naar boven). Naast een combinatie kan dit ook een forcing zijn. Als je je aanmeldt (volgt hieronder), dan houdt het programma je sterkte vast waardoor de problemen bij je sterkte horen. Bij een fout gaan er veel punten verloren, bij het goed oplossen worden verschillende kleine scores verkregen. Als het probleem fout of goed is opgelost, dan krijg je de keuze om de volgende op te lossen.

Volgens mij kan dit gedaan worden zonder aanmelding. Het nadeel daarvan is dat het programma de sterkte niet kent voor de damproblemen.

B. Aanmelden

Stap 1. Rechtsboven in het scherm staat een vakje 'Aanmelden' of 'Sign in'. Klik daarop.

Stap 2. Er komt een schermje met de mogelijkheid om een naam (of e-mailadres) en een wachtwoord in te voeren. Daarna klikken op 'Registreren' (of 'Register').

Stap 3. Er komt een nieuw schermje (dat kan ik nu niet doen, want ik heb al een gebruikersnaam). Deze ook invullen dan weer klikken op 'Registreren' (of 'Register'). Je hoeft niet je eigen naam

te gebruiken, maar dat maakt je wel meer herkenbaar voor clubgenoten.

Stap 4. Er wordt een e-mail gestuurd. In deze mail staat een link. Klik daarop, want dan wordt jouw inschrijving bevestigd.

C. Inloggen (na het aanmelden)

Stap 1. Rechtsboven in het scherm staat een vakje 'Aanmelden' of 'Sign in'. Klik daarop.

Stap 2. In het schermje jouw gebruikersnaam en wachtwoord invoeren.

Stap 3. Klik op 'Aanmelden' (of 'Sign in').

Nu is er van alles mogelijk. Veel plezier bij het proberen.

D. Hoe kan worden gezien of een vriend in Lidraughts is aangemeld?

Bovenin het scherm staan de mogelijkheden 'spelen'; 'leren'; 'kijken'; 'gemeenschap' en 'gereedschap'.

Kies voor 'gemeenschap'. Kies daaronder voor 'spelers'. In het vakje 'zoek' kan de naam van de spelers, die je zoekt, worden ingevoerd. Na bijvoorbeeld 'Jaap van Hal' (klikken op het vakje met de naam dat naar boven komt) krijg je een grafiek te zien. Rechts boven staan 6 vakjes (links daarvan een tv-tje, rechts een driehoek), kies daar het vakje met de duim omhoog (volgen).

Rechtsonder in het scherm staat een regel met 'online vrienden'. Als er vrienden (die je volgt) aanwezig zijn, dan komen hun namen hier te staan.

E. Vriend uitnodigen voor een partij.

Kies in het hoofdmenu voor 'speel tegen een vriend'. Dit kan ook door onder 'spelen' te kiezen voor 'start een nieuwe partij'.

Er komt nu een apart schermje met diverse mogelijkheden. Ik heb afgelopen donderdag als volgt ingevuld: Variant: 'standaard'; Speelduur: 'Live'; Minuten per speler: 15 (schuiven met de balk); Seconden per extra zet: 10 (schuiven met de balk); Vrijblijvend (klikken op 'vrijblijvend' of 'Met rating'). Daaronder kan gekozen worden voor zwart/keuze door computer/wit.

Kies voor de keuze van de kleur, want dan komt er een nieuw schermje. In het dat schermje kan je boven kiezen om een link (via mail) naar een dammer te sturen en onderin kan je een naam invullen van een dammer die al in Lidraughts zit.

Ik zal elke donderdag, een toernooi regelen met de naam 'De Hofstad Dammers', dat privé is. Op deze manier kunnen alleen de lezers van deze nieuwsbrief meedoen. In het hoofdscherm (bij het opstarten) staan in het midden onderin enkele toernooien. Als de naam van het toernooi (Hofstad Dammers) er niet bij staat, klik dan op meer in dit scherm (rechtsboven). Nu zie ik alleen open toernooien en ga ik er vanuit dat een gesloten toernooi ook hier gekozen kan worden. Als je klikt op meer, dan komt er een balk met toernooien in het groen. Daarin zal ons toernooi dan ook staan.

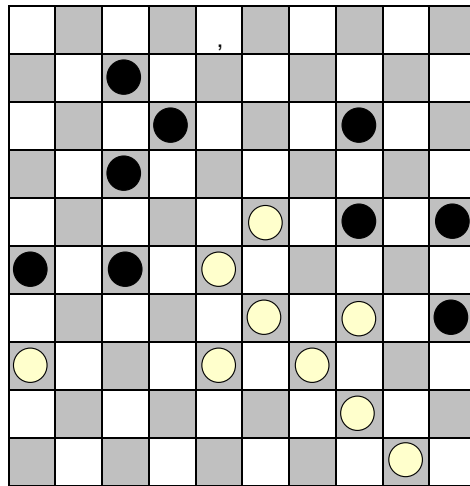
Ik zal het toernooi om 19.30 uur instellen. Dus pas gaan kijken na dit tijdstip, zodat het toernooi zichtbaar is. Aanmelden is: klikken op het toernooi en dan klikken op 'Neem deel'. Komende donderdag zal een 'probeeravond' zijn. Het wachtwoord zal zijn: DHD-2020. Zelf vind ik het mooi dat iedereen met de eigen naam speelt, maar iedereen heeft een eigen keuze.

Er kan ook een mail worden gestuurd met een link naar het toernooi. Als op de link wordt geklikt moet het wachtwoord worden ingevoerd en komt men in het toernooi. Het toernooi regelt dan wie tegen wie speelt. Voorafgaande aan het toernooi zal de mail worden gestuurd.

Gaarne, als je onder een andere naam speelt, de naam aan mij opgeven, zodat ik de spelers kan herkennen. Het resultaat van een toernooi kan dan in deze nieuwsbrief worden gemeld.


Z E T J E S

Voor alles geldt: vind de beste zet voor de kleur, die wordt genoemd. Bron: Lidraughts.org



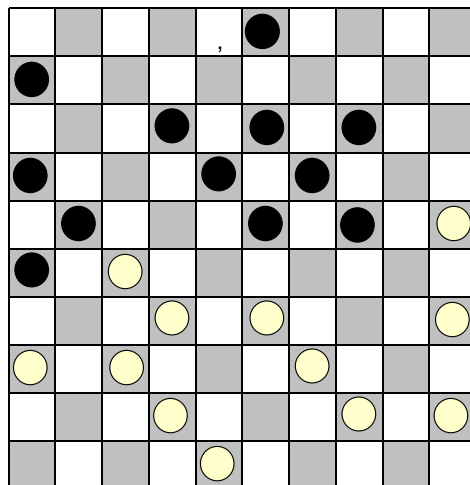
Wit.

1. 44-40, 35x44;
2. 28-22, 27x40;
3. 36-31, 26x37;
4. 38-32, 37x28;
5. 33x02, 44x33;
6. 02x20, 25x14;
7. 50-44.



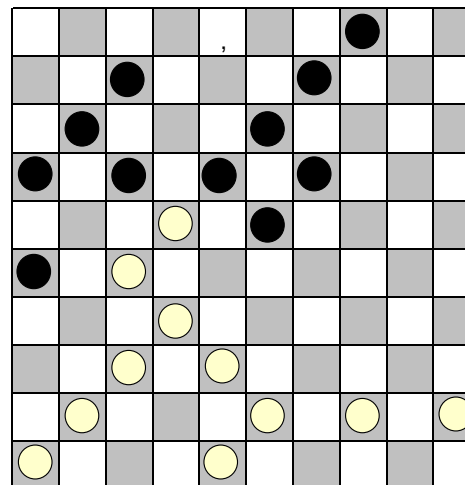
Zwart.

1. 25-20, 14x25;
2. 33-29, 24x22;
3. 35-30, 25x34;
4. 40x29, 23x34;
5. 27-21, 16x27;
6. 32x05.



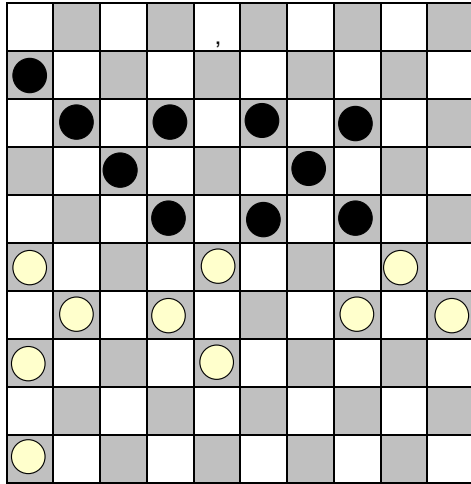
Puzzel van de dag (5 april):
Wit begint en breekt door naar dam.

1. 37-31, 26x28;
2. 33x22, 21x32;
3. 44-40, 18x27;
4. 42-38, 32x34;
5. 40x07.



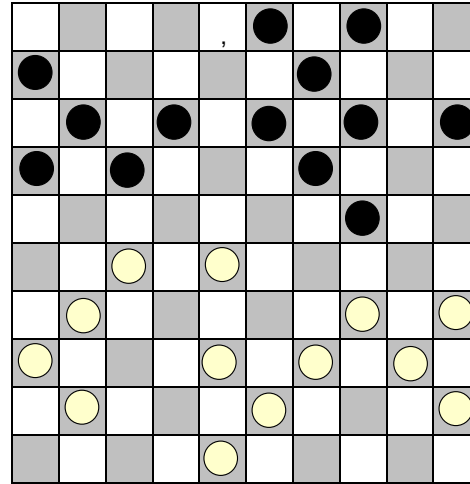
Wit.

1. 27-21, 17x28;
2. 32-27, 26x17;
3. 27-22, 18x27;
4. 37-32, 28x37;
5. 41x01.



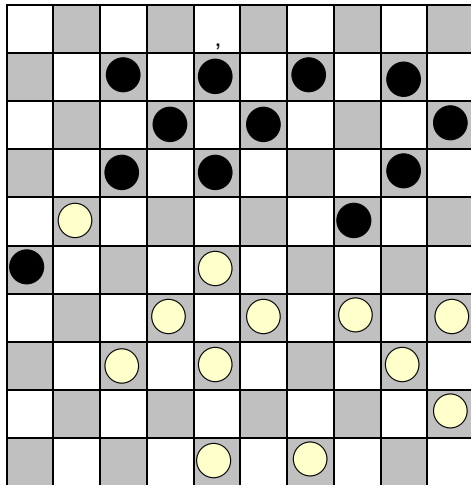
Wit.

1. 46-41, 22x42;
2. 32-28, 23x32;
3. 31-27, 32x21;
4. 41-37, 42x31;
5. 36x29.



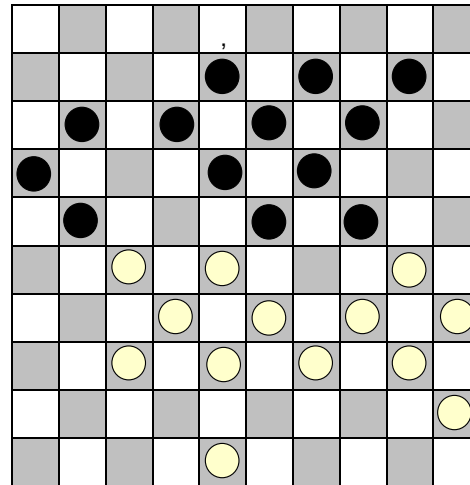
Wit.

1. 34-30, 13-18;
2. 28-23, 18x29;
3. 27-22, 17x28;
4. 39-33, 28x39;
5. 43x23, 19x28;
6. 30x10.



Wit.

1. 28-22, 17x30;
2. 21-17, 12x21;
3. 40-34, 30x39;
4. 38-33, 39x28;
5. 32x05.



Wit.

1. 27-22, 18x27;
2. 33-29, 24x31;
3. 30-25, 27x38;
4. 35-30, 23x32;
5. 25-20, 14x25;
6. 39-33, 38x29;
7. 34x05, 25x34;
8. 05x06.