

Nieuwsbrief van Damvereniging De Hofstad Dammers

Gespeeld wordt op **donderdag** vanaf 19.00 uur in het Ontmoetingscentrum Morgenstond, 1e Eeldepad 3a, 2541 JG 's-Gravenhage, sinds 29 augustus 2013.
Bankrekeningnummer: NL93.INGB.0000.3264.00 t.n.v. Damvereniging ODB;
Site: www.hofstaddammers.nl; Telefoonnummer damclub: 06-37.73.44.48. Mail: jaapvanhal@casema.nl



Nieuwsbrief 735; d.d. 24 mei 2020

Redactie: Jaap van Hal

Lidraughts

De afgelopen week is de opzet van Lidraughts.org iets veranderd (zoekopdracht). Wijzigingen, voorzover bij mij bekend, zijn in de tekst op de tweede bladzijde verwerkt.

Let op:

- als je meedoet aan een toernooi wordt het toernooi op het afgesproken moment afgesloten (bij De Hofstad Dammers is dat 23.00 uur). Partijen, die op dat moment nog bezig zijn, tellen niet mee. Afgelopen donderdag won Gerard Peroti van Bonne Douma, maar eindigde de partij na 23.00 uur waardoor de punten niet werden meegenomen.
- voorbeeld: een partij duurt heel kort waardoor de overige spelers nog bezig zijn. De kans is dan groot dat je nog een keer tegen dezelfde speler wordt opgesteld. Als je dit wilt vermijden (de kans daarop wilt verminderen), dan kan je wachten met het teruggaan naar het toernooi (is een optie in het scherm) of kies je voor pauze (als je al geklikt hebt op teruggaan naar toernooi) totdat jouw tegenstander een andere partij heeft. Zo heeft de broer van Bonne Douma tijdens een toernooi al drie keer achter elkaar tegen Bonne gespeeld.

Daminterland op Lidraughts.org (via Fred Ivens)

L.S.

Hierbij wil ik u attenderen op de unieke online-daminterland van dinsdag 26 mei tegen Wit-Rusland. In de bijlagen (bij deze nieuwsbrief) vindt u behalve verdere informatie ook de samenstelling van beide teams. In het Nederlandse team zijn behalve de befaamde Fab Four (Roel Boomstra, Jan Groenendijk, Martijn van IJzendoorn en Wouter Sipma), ook de nationale kampioenen Alexander Balkakin (algemeen) en Denise van Dam (vrouwen) alsmede jeugdwereldkampioen Machiel Weistra opgenomen.

Via deze link is alles goed te volgen aanstaande dinsdagavond: https://results.fjmd.org/tournaments/2020/fd_406/

Met vriendelijke groeten, Johan Krajenbrink, Technisch directeur TeamNL KNDB.

Een stukje verleden (vervolg van het stukje over I. Milikowski)

Van alle dammers ben ik (vermoed ik) de enige die structureel aandacht besteed aan dammers uit het verleden, door middel van publicaties in *Hoofdlijn* (magazine voor dammers) en *De Problemist* (tweemaandelijks tijdschrift van de Kring voor Damproblematiek - en dit blad is sinds ongeveer vijftien jaar geleden ook weer meer op partijspelers gericht). Wel is het gelukkig zo dat er af en toe een damboek verschijnt waarvoor de auteur(s) gedurende vele jaren informatie heeft/hebben verzameld over dammers van de betreffende club, bond of regio. Het is mij niet bekend of er een boek bestaat waarin uw oom nader onder de loep is genomen.

Stomtoevallig heb ik samen met mijn vader (Wim, damspelicongraaf, publicist in *Het Damspel*) kort voordat corona kwam een foto gescand van uw oom. Het is geen beste, afkomstig uit een krant; u zult ongetwijfeld betere foto's hebben van Izak Milikowski.

Wat de meestertitel betreft, daar heb ik in 2015 een keer zijdelings aandacht aan besteed. Tot 1943 werden in ieder geval (bijna) jaarlijks meestertitels toegekend, waarvoor speciale meestertoernooien werden georganiseerd. Was je eenmaal meester dan had je het recht om aan het Nederlands Kampioenschap deel te nemen, als je je daarvoor wist te plaatsen *of als je gevraagd werd* (en dat was dan in situaties waarin de bond nog niet voldoende spelers geplaatst zag). Voor de bond was het derhalve van belang dat er genoeg spelers waren die op dat moment de meestertitel hadden (en die titel behield je voor altijd), maar er zijn me voorbeelden bekend waaruit blijkt dat de bond wel degelijk ook spelers vroeg die de meestertitel (nog) niet hadden behaald - het verzoek werd dan uitgevaardigd op basis van (meerdere) sterke optredens in provinciale kampioenschappen. De eerste nationale kampioenschappen telden gewoonlijk vier, zes, zeven(!), acht of tien deelnemers. Later (toen er meer meesters waren!) werd het gewoonlijk twaalf of veertien, en dat is nu nog steeds zo, al is het meestertiteltijdperk al lang verleden tijd. Nu hoeft een speler geen (groot)meester te zijn want plaatsing gaat puur op resultaat in voorronden behaald. Voor een eventuele keuzeplaats (ten gunste van een sponsor of zo) zal het organiserende comité nu echter ook wel naar titels kijken.

Omdat ik een enorm archief heb, gerangschikt op naam, ben ik benieuwd wat u daaraan zou kunnen bijdragen, Izak Milikowski betreffende. Ik weet nauwelijks iets van hem.

Met vriendelijke groeten, Arne van Mourik.

P.S. U zult het ongetwijfeld hebben gegoogled, maar voor mezelf zet ik hier even op een rijtje in welke NK's (en dat waren er drie) uw oom heeft deelgenomen en welke resultaten hij daarin behaalde: 1922: 4/6e plaats (5 uit 6), 1924: 7e plaats (12 uit 11), 1925: 5/7e plaats (9 uit 12, in een dubbelrondig toernooi).

Lidraughts

Eind maart is gestart met een handleiding in tekstvorm. Deze zal op basis van ervaringen worden aangepast en uitgebreid. Deze handleiding zal steeds op de tweede bladzijde staan.

Het zou nog steeds leuk zijn als er nog meer lezers meedoen (ook degenen, die lange tijd niet hebben gespeeld), dus nogmaals **het verzoek aan alle lezers: doe komende donderdagavond mee**. Dan kunnen we er een leuk toernooi van maken. We hebben afgelopen donderdag met de bedenktijd 10+10 sec gespeeld, dus was het rapid dammen en geen sneldammen. De bedenktijd kunnen we zelf regelen.

Mocht u een fout zien in de handleiding, geef dat dan aan mij door. Dan pas ik het aan.

Handleiding Lidraughts in tekstvorm (geschreven door Jaap van Hal)

A. Lidraughts opstarten

- Tik bij internet in: <https://lidraughts.org> in of tik bijvoorbeeld bij google 'Lidraughts' in (klik dan op lidraughts.org).

Op het scherm staan nu twee damborden met bovenaan een menu en rechts de keuze voor het starten van een nieuwe partij of het spelen tegen een vriend of computer.

De partij links is een partij die op dat moment worden gespeeld. Als je boven klikt op 'kijken' en tik je op 'lopende partijen', dan kunnen meerdere partijen bekeken worden.

Het diagram rechts is de puzzel van de dag. Als je hierop klikt, dan doet de computer een zet en moet je de beste zet doen voor de kleur, die aan zet is (speelt van beneden naar boven). Naast een combinatie kan dit ook een forcing zijn. Als je je aanmeldt (volgt hieronder), dan houdt het programma je sterkte vast waardoor de problemen bij je sterkte horen. Bij een fout gaan er veel punten verloren, bij het goed oplossen worden verschillende kleine scores verkregen. Als het probleem fout of goed is opgelost, dan krijg je de keuze om de volgende op te lossen.

Dit kan gedaan worden zonder aanmelding. Het nadeel daarvan is dat het programma de sterkte niet kent voor de damproblemen.

B. Aanmelden

Stap 1. Rechtsboven in het scherm staat een vakje 'Aanmelden' of 'Sign in'. Klik daarop.

Stap 2. Er komt een schermje met de mogelijkheid om een naam (of e-mailadres) en een wachtwoord in te voeren. Daarna klikken op 'Registreren' (of 'Register').

Stap 3. Er komt een nieuw schermje (dat kan ik nu niet doen, want ik heb al een gebruikersnaam). Deze ook invullen dan weer klikken op 'Registreren' (of 'Register'). Je hoeft niet je eigen naam te gebruiken, maar dat maakt je wel meer herkenbaar voor clubgenoten.

Stap 4. Er wordt een e-mail gestuurd. In deze mail staat een link. Klik daarop, want dan wordt jouw inschrijving bevestigd.

C. Inloggen (na het aanmelden)

Stap 1. Rechtsboven in het scherm staat een vakje 'Aanmelden' of 'Sign in'. Klik daarop.

Stap 2. In het schermje jouw gebruikersnaam en wachtwoord invoeren.

Stap 3. Klik op 'Aanmelden' (of 'Sign in').

Nu is er van alles mogelijk. Veel plezier bij het proberen.

D. Hoe kan worden gezien of een vriend in Lidraughts is aangemeld?

Bovenin het scherm staan de mogelijkheden 'spelen'; 'leren'; 'kijken'; 'gemeenschap' en 'gereedschap'.

Kies voor 'gemeenschap'. Kies daaronder voor 'spelers'. Eerst was er een vakje 'zoek' waarmee spelers konden worden gezocht. Daarvoor moet nu eerst op het zoekicoontje (naast de ster en

'aanmelden') worden geklikt. Daarna kan de naam van de spelers, die je zoekt, worden ingevoerd. Na bijvoorbeeld 'Jaapvanhal' (klikken op het vakje met de naam dat naar boven komt) krijg je een grafiek te zien. Rechts boven staan 6 vakjes (links daarvan een tv-tje, rechts een driehoek), kies daar het vakje met de duim omhoog (volgen). Rechtsonder in het scherm staat een regel met 'online vrienden'. Als er vrienden (die je volgt) aanwezig zijn, dan komen hun namen hier te staan.

E. Vriend uitnodigen voor een partij.

Kies in het hoofdmenu voor 'speel tegen een vriend'. Dit kan ook door onder 'spelen' te kiezen voor 'start een nieuwe partij'.

Er komt nu een apart schermje met diverse mogelijkheden. Ik heb afgelopen donderdag als volgt ingevuld: Variant: 'standaard'; Speelduur: 'Live'; Minuten per speler: 10 (schuiven met de balk);

Seconden per extra zet: 10 (schuiven met de balk); Vrijblijvend (klikken op 'vrijblijvend' of 'Met rating'). Daaronder kan gekozen worden voor zwart/keuze door computer/wit.

Kies voor de keuze van de kleur (1 van de 3), want dan komt er een nieuw schermje. In het dat schermje kan je boven kiezen om een link (via mail) naar een dammer te sturen en rechts kan je een naam invullen (bij 'Or invite a lidraughts user:') van een dammer die op dat moment in Lidraughts zit.

Andere manier: Je kan ook rechtsonder (als er een vriend is, die je volgt) klikken op diens naam en daarna klikken op het kruis in het midden (in de regel van het tv-tje).

F. Met een Tablet meedoen aan het toernooi van De Hofstad Dammers

Elke donderdag stuur ik een mail met een link daarin (blauwe regel). Als je daarop klikt, dan kom je in het toernooi. Als er om een wachtwoord wordt gevraagd dan is dat 'DHD-2020'. Het is ook mogelijk dat de link niet blauw is en dus niet werkt. Dan kan je de link kopiëren in de witte balk bovenin het scherm of de volg de volgende wat uitgebreidere mogelijkheid: Kies voor internet; bovenin zie je (bij google) 'www.google.com'; klik daarop en haal deze tekst weg; kopieer de link in de mail, die je van mij krijgt; plak deze op de plek waar 'www.google.com' stond of tik de tekst van de link op deze plek over. Daarna kom je in het toernooi waar je kan bevestigen dat je meedoet. Als test kan je de mail van vorige week gebruiken en je kan na de mail van donderdag de link testen.

Elke keer als we weer een toernooitje hebben gespeeld in Lidraughts wordt er weer wat duidelijker. Zo ben ik er achter gekomen dat

1. de stand maar 10 dammers laat zien, maar dat er nog een vervolg pagina is met de overige spelers.
2. dat de partijen van elke deelnemers kunnen worden opgezocht.
3. dat tijdens een toernooipartij ook gekeken kan worden wie er op dat moment meedoen.
4. dat de uitslag van een partij verdubbeld wordt nadat hij twee keer heeft gewonnen. Dit gebeurt ook als de derde partij remise wordt.
5. dat de gebruikersnaam eenmalig (beperkt) aangepast kan worden.

Ad 1. Totale stand.

Lidraughts laat maximaal 10 dammers in de ranglijst zien vanwege de beperkte ruimte. In de stand staan boven de nummer 1 enkele mogelijkheden. Daarbij staat bij het toernooi van afgelopen donderdag 1-10/13. Dat houdt in: de eerste 10 van de 13 spelers. Direct rechts van deze cijfers staat 1 driehoekje met verticale streep. Als je daarop klikt, dan komen de overige deelnemers. Met het tegengestelde teken (links van de cijfers) kom je terug bij de eerste 10.

Ad 2. Wie heeft tegen wie gespeeld.

Als je in de ranglijst op een naam klikt, dan komt er rechtsboven een schermje met al zijn tegenstanders en de uitslagen van de partijen. Op de laatste bladzijde van deze nieuwsbrief volgen de standen van de afgelopen weken nog een keer met alle uitslagen.

Ad 3. Wie doen er mee.

Tijdens een partij dacht ik steeds dat het jammer was dat ik niet kon zien wie er op dat moment meededen. Je hebt tijdens een partij de mogelijkheid om de chatruimte te bekijken om te zien of er iemand wat schrijft. In het vakje van de chatruimte kan je klikken op 'toernooi' (helaas weet ik nu niet zeker of er toernooi staat, maar er is een keuze). Als je daarop klikt, dan zie je de stand van dat moment met alle deelnemers (eventueel naar het vervolgscherm, zie ad 1).

Ad 4. Verdubbeling van de uitslag.

Bij het uitzoeken wie er tegen elkaar hebben gespeeld tijdens de toernooien tot nu toe, kwam ik een paar keer een verschil tegen als een partij remise werd. Bij analyse blijkt dat een remisepartij ook dubbel geteld wordt als een dammer twee partijen heeft gewonnen. Op dat moment is het mogelijk dat deze dammer 2 punten krijgt voor de remise, maar zijn tegenstander nog steeds maar 1 punt. Eindstanden van lidraughts zijn dus niet de normale eindstanden bij dammen.

Ad 5. Gebruikersnaam veranderen (EENMALIG en helaas alleen te gebruiken om hoofdletters en kleine letters aan te passen).

Je kan de gebruikersnaam als volgt veranderen:

- klik onder 'gemeenschap' (bovenste regel) op spelers
- zoek je gebruikersnaam. Let op: soms moet je meer letters tikken om je gebruikersnaam te zien. Bij mij is dat bijvoorbeeld jaapv
- net boven je naam staan vier mogelijkheden om te klikken. Pak de linker. Als de muis er boven zit, dan zie je 'Pas profiel aan'. Je krijgt dan jouw gegevens te zien.
- Links zie je allemaal mogelijkheden. Klik op 'wijzig gebruikersnaam'.
- Verander je gebruikersnaam.

Partij naspelen van het toernooi van De Hofstad Dammers:

- ga via de link in de mail naar het toernooi.
- klik in de ranglijst op de naam van de dammer van wie je een partij wilt naspelen: jaapvanhal
- rechtsboven komt een overzicht met de partijen, die jaap heeft gespeeld met de uitslagen.
- klik in dit overzichtje op de naam van de speler, waarvan je de partij wil naspelen, bijvoorbeeld bonnedouma.
- Rechts komt de notatie van de partij. Daaronder kan je aangeven dat je de volgende zet wil.

Onder de notatie staat rechts een vakje met drie horizontale lijnen. Als je daarop klikt, dan krijg je een nieuw menu. Onderin het menu kan je kiezen uit 'snel', 'traag' en 'realtime'. Als je daarop klikt, dan laat het programma de partij automatisch zien. Je hoeft dan niet steeds een zet te laten doen.

Stel dat je de partij wil bewaren of overzetten in een ander programma. Onder het bord (eventueel naar beneden scrollen) in het midden van het scherm staan 4 mogelijkheden: 'Analyse door de computer', 'Tijdsgebruik van zetten', 'Onderlinge partijen' en 'FEN & PDN'. Als je op de laatste klikt, dan krijg je de mogelijkheid om de partij te downloaden. Dit wordt dan een pdn-file. Deze kan volgens mij worden ingelezen in turbo database. Daar heb ik echter geen ervaring mee. Als ik de partij wil bewaren, dan tik ik het over in Flits door alle zetten na te spelen. Alex Kruyshoop zet de partijen met behulp van de pdn-file in Dam 2.2.

Wie heeft zwart en wie heeft wit.

Het kan zijn dat het moeilijk te zien is wie welke kleur heeft. In het vakje onder lidraughts.org staan de namen van degenen, die de partij spelen. Degene, die boven staat heeft wit (er staat een open rondje voor de naam) en de andere heeft zwart (met een dicht rondje voor de naam).

Toernooi 'De Hofstad Dammers'

Ik zal elke donderdag, een toernooi regelen met de naam 'De Hofstad Dammers', dat privé is. Op deze manier kunnen in principe alleen de lezers van deze nieuwsbrief meedoen. Het toernooi komt niet in het hoofdscherm te staan, maar kan bereikt worden via de link die voorafgaande aan het toernooi wordt gemaaid.

Het toernooi start om 19.30 uur en eindigt om 23.00 uur, maar je kan al voor die tijd naar het toernooi gaan via de link. Dan geeft het systeem aan hoe lang het nog duurt voordat het toernooi start en kan je zien wie zich al hebben aangemeld.

Het wachtwoord zal zijn: DHD-2020.

Zelf vind ik het mooi dat iedereen met de eigen naam speelt, maar iedereen heeft een eigen keuze.

Gaarne, als je onder een andere naam speelt, de naam aan mij opgeven, zodat ik de spelers kan herkennen. Het resultaat van een toernooi kan dan in deze nieuwsbrief worden gemeld.

Eindstand op donderdag 21 mei	gespeeld	punten
1 Radjendrenath Kalloe	11	17
2 Hugo Simons	10	12
3 Jaap van Hal	9	10
4 Radjinder Jharap	5	7
5 Bonne Douma	7	6
6 Krijn Toet	5	6
7 Frans Teijn	6	6
8 Gerard Peroti	6	5
9 Wynton Meijer	5	4
10 Alex Kruyshoop	6	3
11 Nerin Bissessar	4	2
12 Piet Rozenboom	5	2
13 Harold Jagram	1	0

1	2	3	4	5	6	7	8	9	10	11	12	13
4		2	2					4	1	2	2	
2	4	0	2	2							2	
0			2		2	2	2	2				
2	2		2		1							
0	0		0				4				2	
	2					1	1		2			
		0	1		1				2	2		
		2		0	1					2		
0		0									2	2
1		2			0	0						0
0						2	0					
0	0			0				0	2			
								0				

3 keer tegen Hugo, 2 x tegen Radjinder en Wynton.

3 keer tegen Radjen, 2x tegen Jaap en Krijn.

2 keer tegen Hugo, Gerard en Alex.

2 keer tegen Radjen.

2 keer tegen Gerard

2 keer tegen Hugo.

2 keer tegen Nerin.

2 keer tegen Jaap en Bonne.

2 keer tegen Radjen.

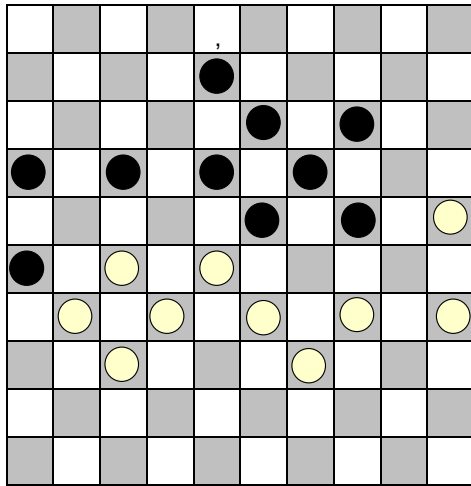
Nieuwe deelnemer. Twee keer tegen Jaap.

Nieuwe deelnemer. Twee keer tegen Frans.

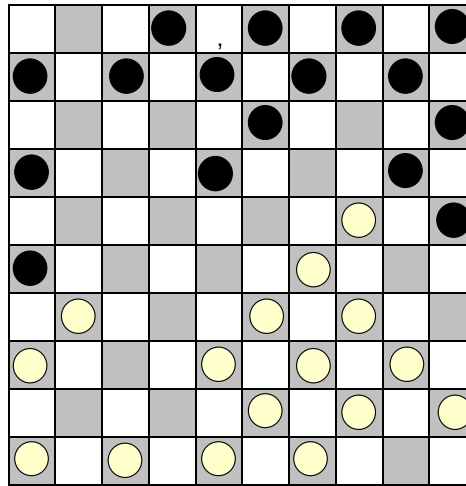
Niet gespeeld. Niet begonnen aan de partij.

Z E T J E S

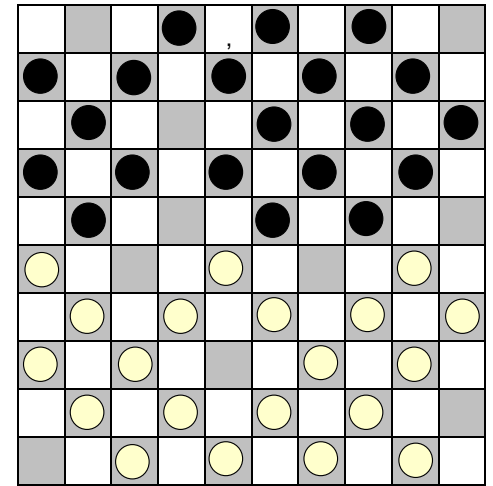
Voor alles geldt: vind de beste zet voor wit, tenzij anders vermeld. Bron: Lidraughts.org



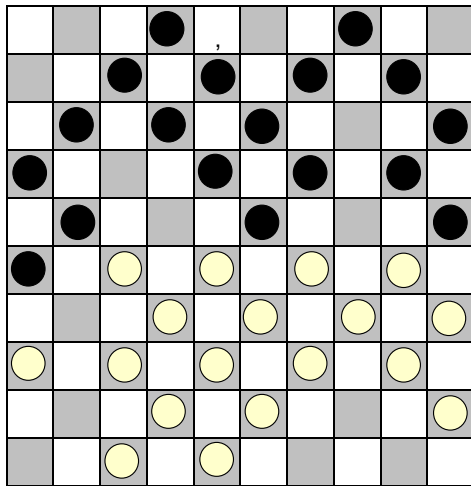
A



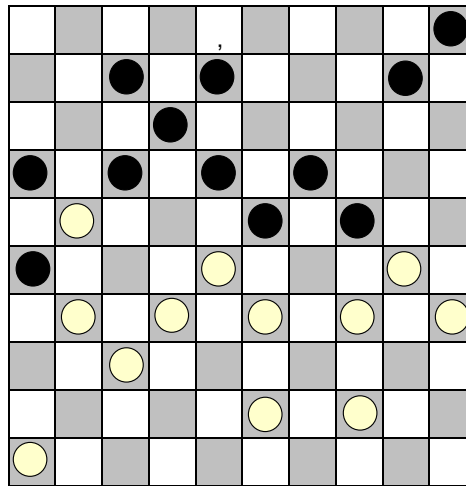
B



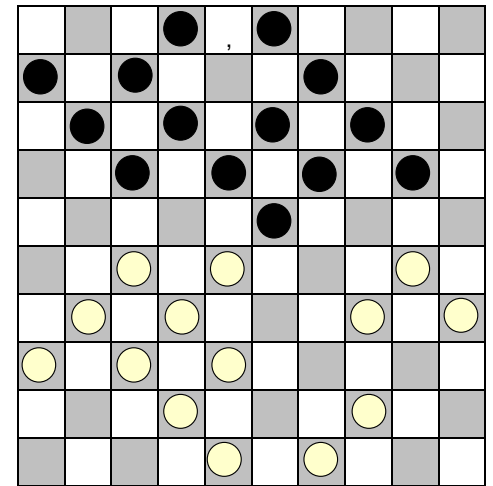
C



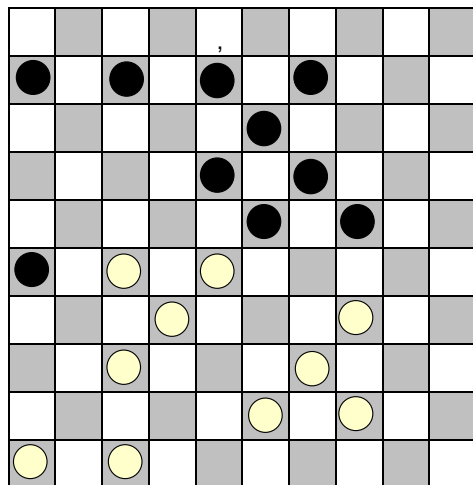
D



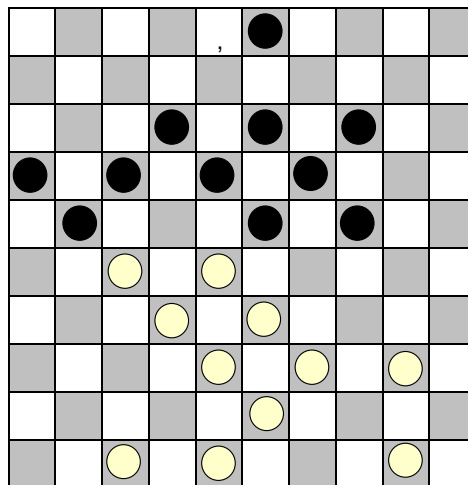
E



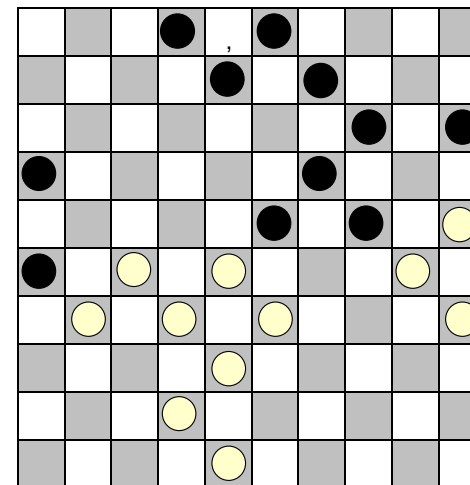
F



G



H



I

A. 1. 35-30, 24x35; 2. 34-30, 35x24; 3. 27-21, 16x29; 4. 39-34, 23x41; 5. 34x03, 26x37; 6. 03x47.

B. 1. 34-30, 25x23; 2. 33-28, 23x32; 3. 38x27, 20x29; 4. 39-34, 26x37; 5. 34x01.

C. 1. 33-29, 24x22; 2. 30-24, 19x30; 3. 35x24, 20x29; 4. 32-28, 22x33; 5. 39x19, 14x23; 6. 31-27, 21x32; 7. 37x19, 13x24; 8. 34x01. Zwart kan beter direct naar dam laten slaan.

D. 1. 27-22, 18x27; 2. 29x18, 12x23; 3. 28-22, 27x18; 4. 32-28, 23x41; 5. 30-24, 20x29; 6. 34x01, (18-23; 7. 01x34, 41-46).

E. 1. 33-29, 16x40; 2. 29x20, 23x41; 3. 46x37, 40x29; 4. 37-32, 26x28; 5. 30-24, 19x30; 6. 35x22.

F. 1. 27-21, 17x26; 2. 30-24, 19x50; 3. 28x17, 11x22; 4. 38-33, 50x28; 5. 32x01.

G. 1. 27-22, 18x29; 2. 39-34, 23x41; 3. 34x01.

H. 1. 28-22, 17x37; 2. 38-32, 37x28; 3. 33x22, 21x32; 4. 50-45, 18x27; 5. 43-38, 32x34; 6. 40x07.

I. 1. 25-20, 14x34; 2. 33-29, 24x22; 3. 27x40, 26x28; 4. 38-33, 28x39; 5. 40-34, 39x30; 6. 35x04.